

A "PISTACHIO" not too hard to break...
moto-aviette FARMAN
mais qu'on n'enferme pas dans sa coquille

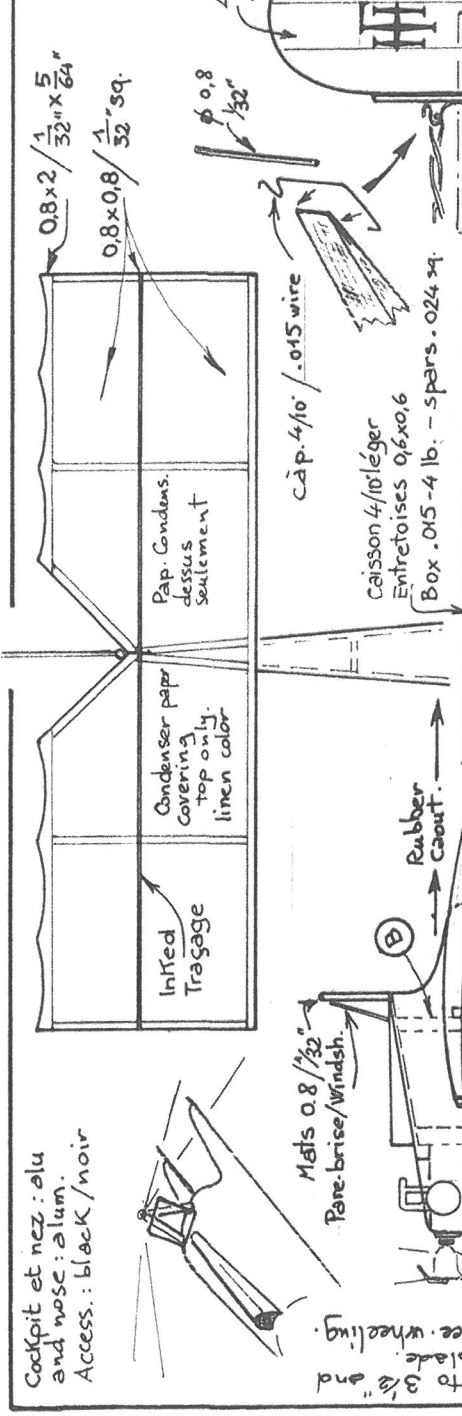
par J.-F. FRUGOLI

La documentation complète de cet avion se trouve dans le SCRAPBOOK OF SCALE 3-views & Nostalgia - Volume 1" par Bill HANNAN pour entire documentation and details.

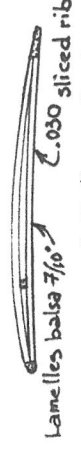
Rubber: 1 loop .030x.042. 1/16" long / 0.8x1/23cm

Bleu / Blanc / Rouge / Lettres noires
 Blue / White / Red / Black letters

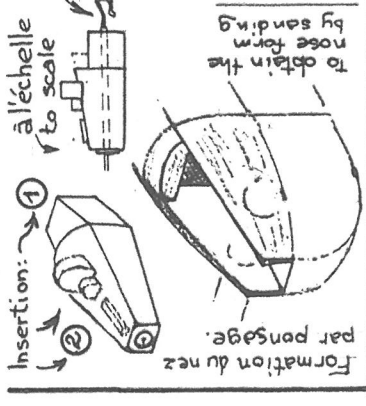
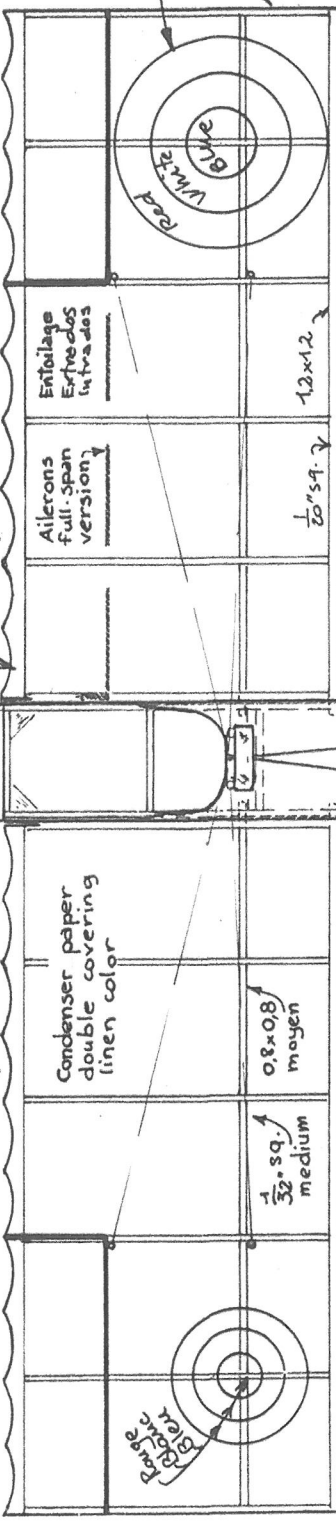
The cockpit is molded with a foreign post paper sheet glued on .015 balsa sh. for better stiffness.
 Pour une meilleure tenue le capotage d'habitacle est confectionné en collant une feuille de papier lisse sur du balsa 3/10c.



Caution: ultra sensitive fin
 Attention!: dérive ultra sensible



0.8x4 (poncé avant découpe)



* Challenge: 1.8-2 grammes

FF