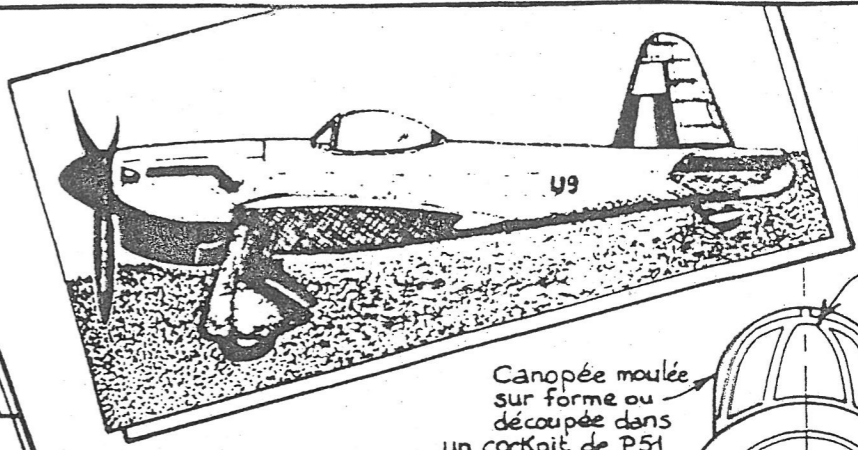
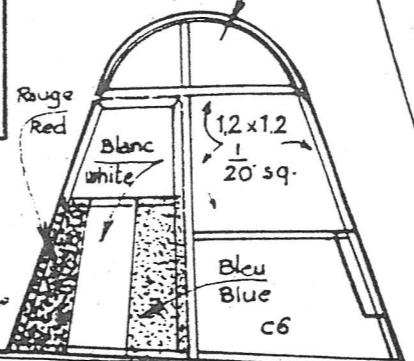


Un chasseur à pantalons pour la Bataille d'Angleterre...
"Cacahuète" de J.-Fr. FRUGOLI MILES 20
 A fighter with pants for the Battle of Britain.....



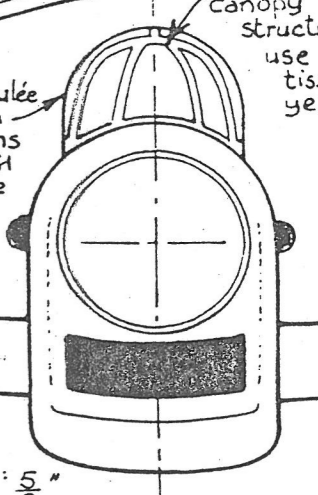
Volet mobile pour réglage
 Moveable rudder



Utiliser le pap de revêtement pour figurer les montants de la canopée

Canopy structure use tissue yellow

Canopée moulée sur forme ou découpée dans un cockpit de P51 "Mustang" Kit de Peck-Polymers (voir dessin)



DIÈDRE: 16mm au marginal
 DIHEDRAL: 5/8"

DÉCORATION: Entièrement jaune de chrome. Capot moteur, cône et "U9" en noir suivant dessin.

Model entirely chrome yellow. Cowl, Spinner and "U9", black - see drawing.

REFERENCES: MODEL AIRCRAFT JULY, '63, Vol. 2:

Canopée P51 Mustang Canopy
 Découper la partie hachurée plier et rabattre l'avant.
 Cut the surplus and fold

Spinner: balsa around P.P. plastic prop - 5 1/2 dia.
 Cône: marouflage balsa autour d'hélice P.P. 2 1/4 cm.

50/10' balsa tendre
 3/16 sh. soft balsa

Coffrage 8/10' 1/32 sh.
 C2 C3 C4
 Vaacu-formed or P51 Mustang canopy (Peck Polymers Kit - see drawing)

Flancs 12/10' 1/20 sh. on sides
 C1a C1b

F 50/10' 3/16 sh.

NEZ 30/10' NOSE 1/8 sh

2 rondelles h. wash.
 Bouchon 50/10' Plug 3/16 sh.

Axe ap 8/10' 1/2 music wire

Palier nylon Peck-Polymers P bearing

30/10' 1/8 sh.
 C1a C1b
 Evaser F Bell-mouthed

N6

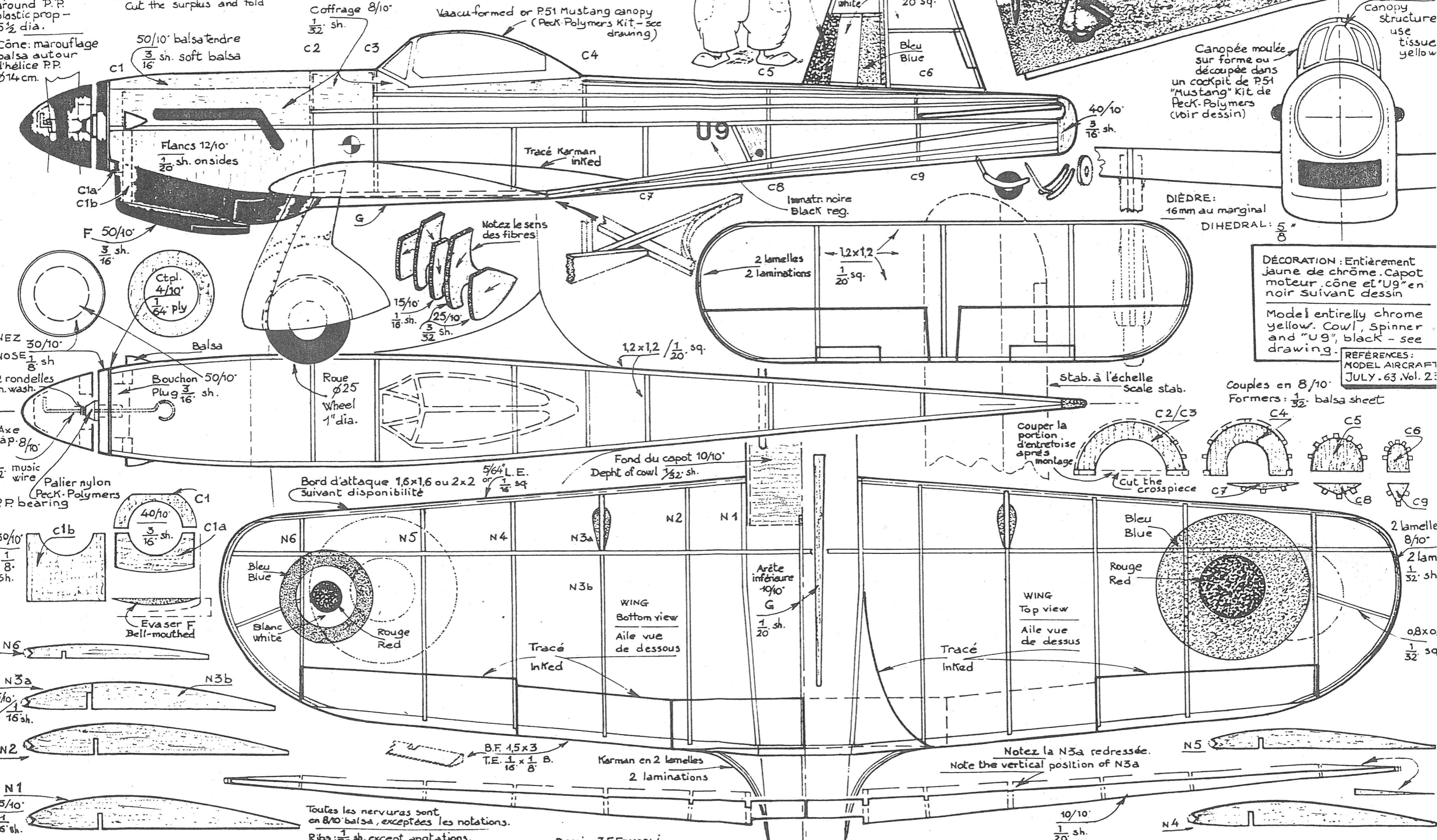
N3a N3b

N2

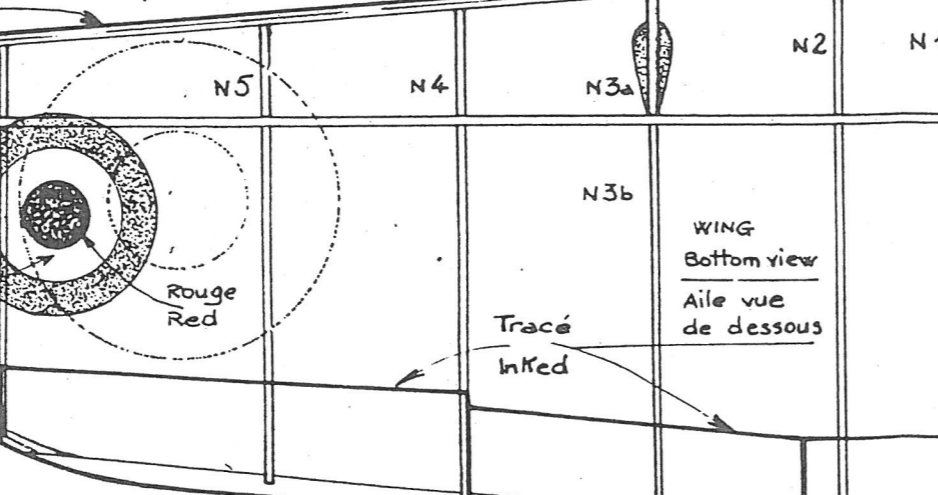
N1 5/10' 1/6 sh.

Toutes les nervures sont en 8/10' balsa, exceptées les notations.
 Ribs: 1/32 sh. except anotations.

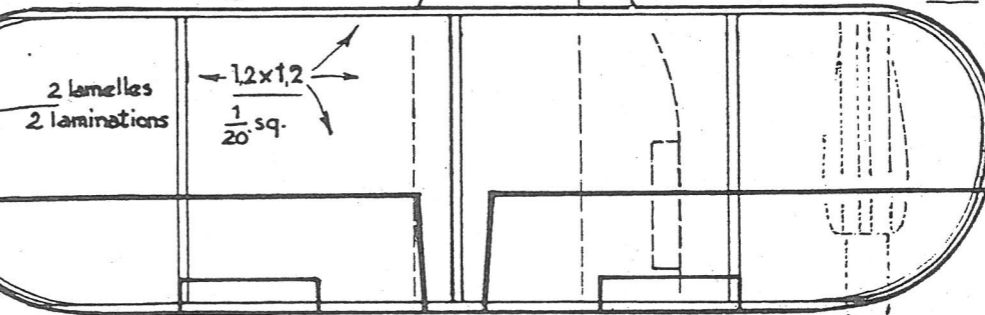
Dessin J.F. FRUGOLI



Bord d'attaque 1,6x1,6 ou 2x2 suivant disponibilité
 5/64 L.E. or 1/16 sq.
 Fond du capot 10/10' Depth of cowl 1/32 sh.




WING Bottom view Aile vue de dessous
 Tracé InRed
 B.F. 1,5x3 T.E. 1 x 1 B. 1/16
 Karman en 2 lamelles 2 laminations



WING Top view Aile vue de dessus
 Tracé InRed
 2 lamelles 2 laminations 1,2x1,2 1/20 sq.
 1,2x1,2 1/20 sq.

Arête inférieure 10/10' 1/20 sh.
 G

Stab. à l'échelle Scale stab.
 Couper la portion d'entretoise après montage
 Cut the crosspiece



Coules en 8/10' Formers: 1/32 balsa sheet
 C2/C3 C4 C5 C6 C7 C8 C9

2 lamelle 8/10' 2 lam 1/32 sh.
 0,8x0,1 1/32 sq.

Notez la N3a redressée. Note the vertical position of N3a

10/10' 1/20 sh.